

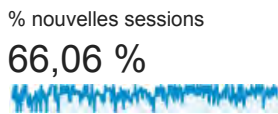
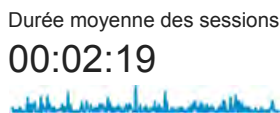
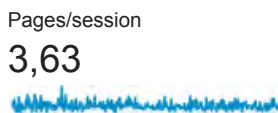
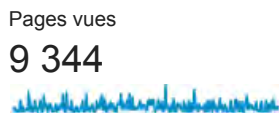
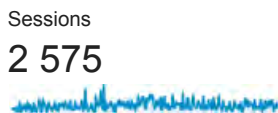
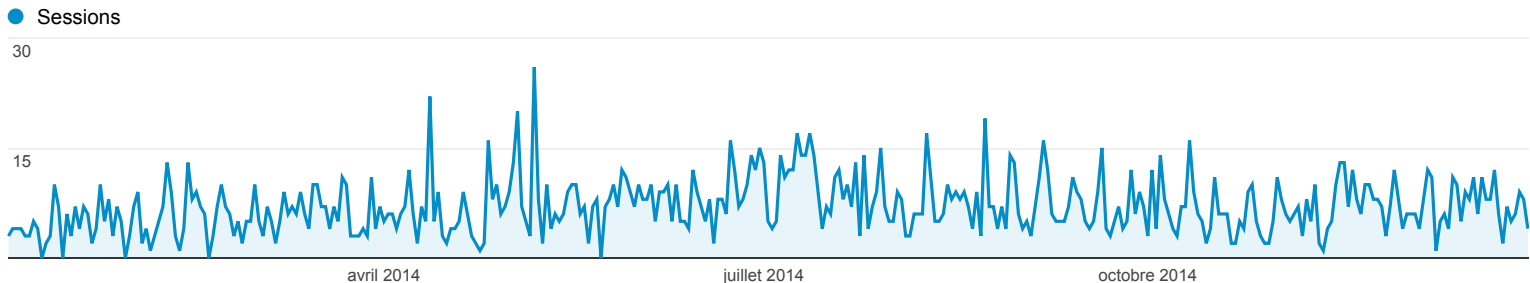
1 janv. 2014 - 31 déc. 2014

Présentation de l'audience

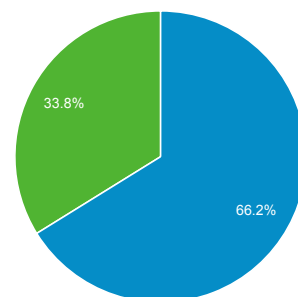
Toutes les sessions
100,00 %

+ Ajouter un segment

Vue d'ensemble



New Visitor Returning Visitor



Langue	Sessions	% Sessions
1. fr	1 543	59,92 %
2. fr-fr	517	20,08 %
3. pt-br	187	7,26 %
4. en-us	139	5,40 %
5. it-it	25	0,97 %
6. en	19	0,74 %
7. es-es	19	0,74 %
8. nl-be	10	0,39 %
9. nl-nl	10	0,39 %
10. ru	10	0,39 %

1 janv. 2014 - 31 déc. 2014

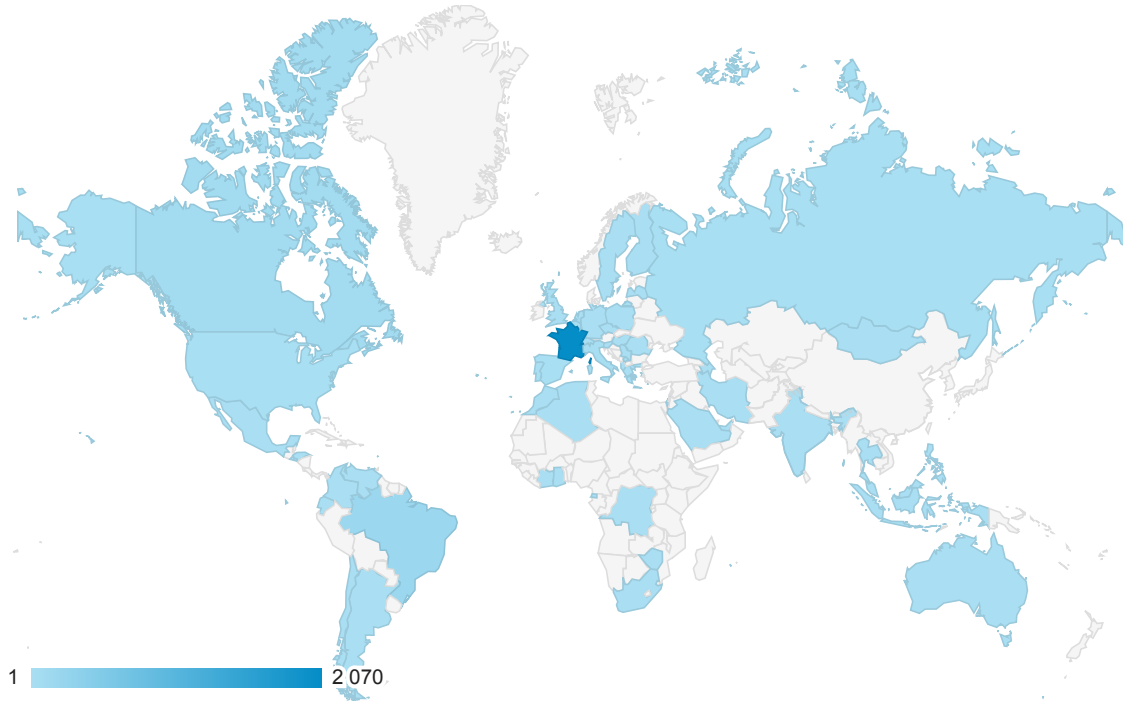
Origine géographique

Toutes les sessions
100,00 %

+ Ajouter un segment

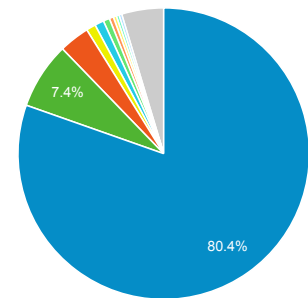
Synthèse géographique

Récapitulatif



Pays	Sessions	Sessions
	% du total: 100,00 % (2 575)	% du total: 100,00 % (2 575)
1. ■ France	2 070	80,39 %
2. ■ Brazil	190	7,38 %
3. ■ Canada	87	3,38 %
4. ■ Belgium	27	1,05 %
5. ■ Italy	26	1,01 %
6. ■ Netherlands	18	0,70 %
7. ■ Russia	12	0,47 %
8. ■ Switzerland	9	0,35 %
9. ■ Spain	8	0,31 %
10. ■ United States	8	0,31 %

Contribution au total : Sessions



1 janv. 2014 - 31 déc. 2014

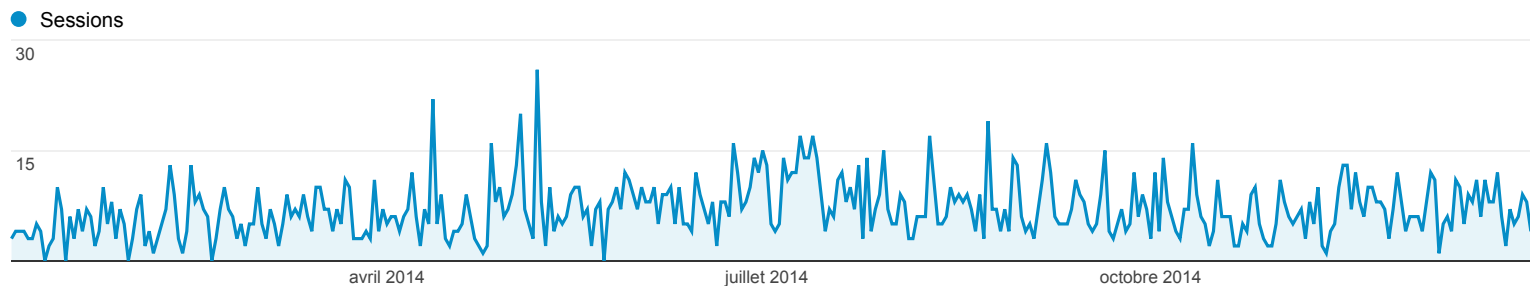
Origine géographique

Toutes les sessions
100,00 %

+ Ajouter un segment

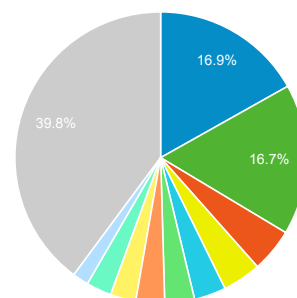
Explorateur

Récapitulatif



Ville	Sessions	Sessions
	2 575 % du total: 100,00 % (2 575)	2 575 % du total: 100,00 % (2 575)
1. ■ Pertuis	434	16,85 %
2. ■ Aix-en-Provence	431	16,74 %
3. ■ Avignon	125	4,85 %
4. ■ Grenoble	110	4,27 %
5. ■ Plateau de Puyricard	91	3,53 %
6. ■ Marseille	85	3,30 %
7. ■ (not set)	82	3,18 %
8. ■ Calgary	73	2,83 %
9. ■ Paris	72	2,80 %
10. ■ Hyeres	46	1,79 %

Contribution au total : Sessions



Lignes 1 à 10 sur 439

1 janv. 2014 - 31 déc. 2014

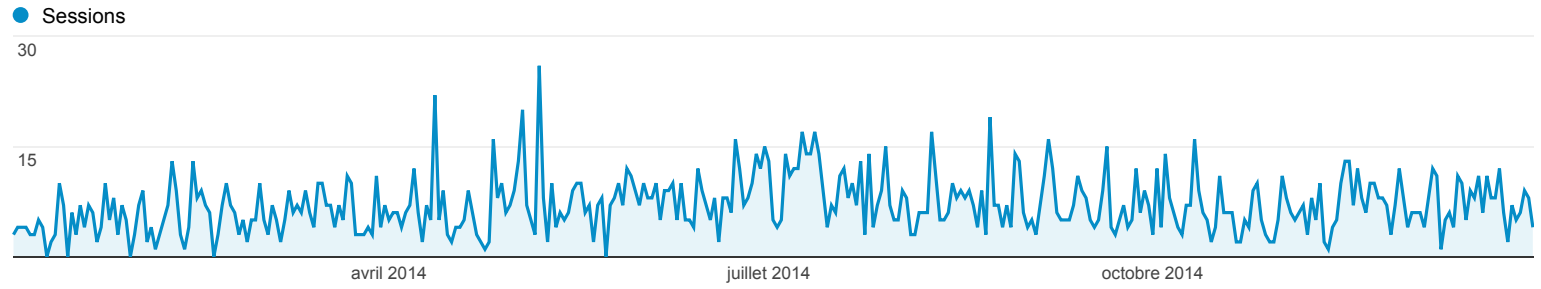
Vue d'ensemble

Toutes les sessions
100,00 %

+ Ajouter un segment

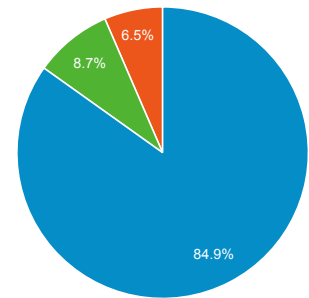
Explorateur

Récapitulatif



Catégorie d'appareil	Sessions	Sessions
	2 575 % du total: 100,00 % (2 575)	2 575 % du total: 100,00 % (2 575)
1. ■ desktop	2 185	84,85 %
2. ■ mobile	223	8,66 %
3. ■ tablet	167	6,49 %

Contribution au total : Sessions



Lignes 1 à 3 sur 3

1 janv. 2014 - 31 déc. 2014

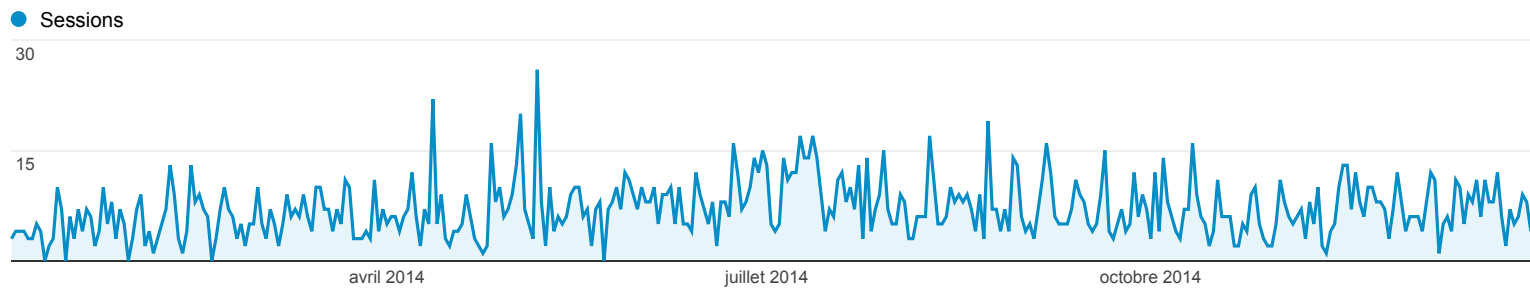
Canaux

Toutes les sessions
100,00 %

+ Ajouter un segment

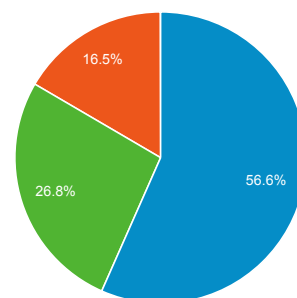
Explorateur

Récapitulatif



Default Channel Grouping	Sessions	Sessions
	2 575 % du total: 100,00 % (2 575)	2 575 % du total: 100,00 % (2 575)
1. Organic Search	1 458	56,62 %
2. Referral	690	26,80 %
3. Direct	426	16,54 %
4. Social	1	0,04 %

Contribution au total : Sessions



Lignes 1 à 4 sur 4

1 janv. 2014 - 31 déc. 2014

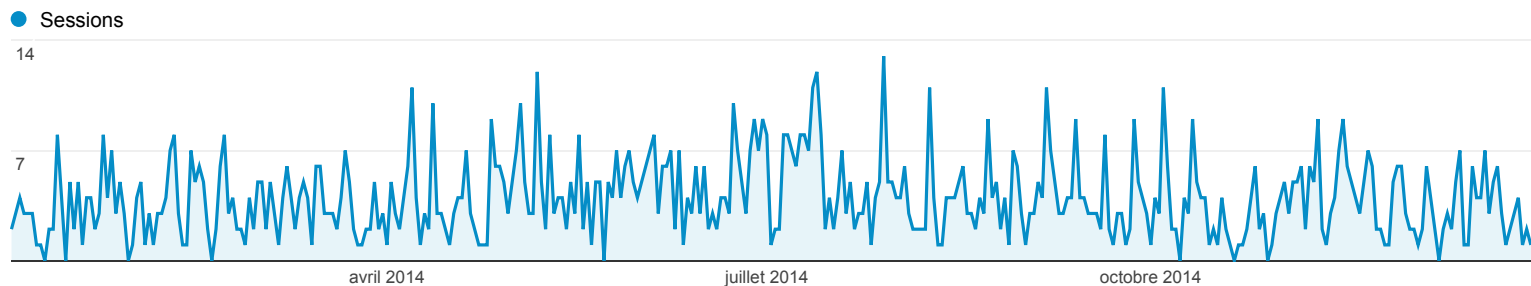
Trafic généré par les résultats de recherche naturels

Toutes les sessions
56,62 %

+ Ajouter un segment

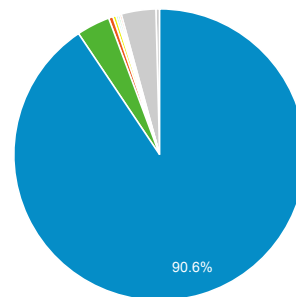
Explorateur

Récapitulatif



Mot clé	Sessions	Sessions
	1 458 % du total: 56,62 % (2 575)	1 458 % du total: 56,62 % (2 575)
1. (not provided)	1 321	90,60 %
2. cdl pertuis	54	3,70 %
3. cyclo durance luberon	7	0,48 %
4. club cycliste pertuis	5	0,34 %
5. club de vélo pertuis	3	0,21 %
6. logo velo	3	0,21 %
7. velo pertuis	3	0,21 %
8. bernard leiba	2	0,14 %
9. c d l pertuis	2	0,14 %
10. club velo pertuis	2	0,14 %

Contribution au total : Sessions



Lignes 1 à 10 sur 61

Flux de comportement

1 janv. 2014 - 31 déc. 2014

Toutes les sessions
100,00 %

+ Ajouter un segment

